



UNIDAD DE SERVICIOS PARA
LA EDUCACIÓN BÁSICA EN
EL ESTADO DE QUERÉTARO
(USEBEQ)

UNIDAD DE SERVICIOS PARA LA EDUCACIÓN BÁSICA EN EL ESTADO DE QUERÉTARO
ESTADO ANALÍTICO DEL EJERCICIO DEL PRESUPUESTO DE EGRESOS
CLASIFICACIÓN POR OBJETO DEL GASTO (CAPÍTULO Y CONCEPTO)
DEL 01 DE ENERO AL 30 DE JUNIO DE 2023
(PESOS)

Concepto	Egresos					Subejercicio	
	Aprobado	Ampliaciones / (Reducciones)	Modificado	Devengado	Pagado		
	1	2	3 = (1 + 2)	4	5		6 = (3 - 4)
5100000 SERVICIOS PERSONALES	8,577,000,355	-	181,929,705	8,395,070,650	3,295,385,890	3,159,994,164	5,099,684,759
5110000 REMUNERACIONES AL PERSONAL DE CARACTER PERMANENTE	3,685,580,955	-	105,653,369	3,579,927,586	1,605,083,961	1,516,587,980	1,974,843,624
5120000 REMUNERACIONES AL PERSONAL DE CARACTER TRANSITORIO	34,349,559	-	2,493,118	36,842,677	14,820,852	14,820,852	22,021,825
5130000 REMUNERACIONES ADICIONALES Y ESPECIALES	914,707,758	-	9,053,230	923,760,988	346,810,833	346,810,833	576,950,155
5140000 SEGURIDAD SOCIAL	731,473,924	-	12,806,969	718,666,955	287,693,512	278,944,602	430,973,443
5150000 OTRAS PRESTACIONES SOCIALES Y ECONOMICAS	760,581,988	-	36,198,502	724,383,486	243,610,682	243,610,682	480,772,804
5160000 PREVISIONES	-	-	-	-	-	-	-
5170000 PAGO DE ESTIMULOS A SERVIDORES PUBLICOS	2,450,306,171	-	38,817,214	2,411,488,957	797,366,050	759,219,215	1,614,122,907
5200000 MATERIALES Y SUMINISTROS	38,824,888	-	437,996,764	476,821,652	431,783,584	303,716,261	45,038,068
5210000 MATERIALES DE ADMINISTRACION, EMISION DE DOCUMENTOS Y A	12,370,064	-	224,955,318	237,325,382	211,594,456	210,928,252	25,730,926
5220000 ALIMENTOS Y UTENSILIOS	9,131,935	-	18,524,052	27,655,987	18,420,517	18,371,359	9,235,471
5230000 MATERIAS PRIMAS Y MATERIALES DE PRODUCCION Y COMERCIALIZAC	-	-	-	-	-	-	-
5240000 MATERIALES Y ARTICULOS DE CONSTRUCCION Y DE REPARACION	1,353,200	-	1,675,548	3,028,748	2,512,665	1,335,696	516,083
5250000 PRODUCTOS QUIMICOS, FARMACEUTICOS Y DE LABORATORIO	610,199	-	227,840	382,359	99,707	99,707	282,652
5260000 COMBUSTIBLES, LUBRICANTES Y ADITIVOS	8,362,000	-	23,185	8,385,185	2,465,374	2,460,064	5,919,812
5270000 VESTUARIO, BLANCOS, PRENDAS DE PROTECCION Y ARTICULOS DEPO	5,835,046	-	192,954,989	198,790,035	196,243,443	70,076,236	2,546,592
5280000 MATERIALES Y SUMINISTROS PARA SEGURIDAD	-	-	-	-	-	-	-
5290000 HERRAMIENTAS, REFACCIONES Y ACCESORIOS MENORES	1,162,444	-	91,512	1,253,956	447,422	444,949	806,533
5300000 SERVICIOS GENERALES	436,906,583	-	88,482,976	525,389,559	233,883,785	222,331,961	291,505,774
5310000 SERVICIOS BASICOS	133,506,574	-	2,272,675	135,779,249	61,381,269	61,348,369	74,397,979
5320000 SERVICIOS DE ARRENDAMIENTO	15,091,827	-	14,037,043	29,128,870	9,105,713	5,809,882	20,023,157
5330000 SERVICIOS PROFESIONALES, CIENTIFICOS, TECNICOS Y OTROS SERVICIO	34,770,595	-	27,654,380	62,424,975	14,836,175	13,299,688	47,588,800
5340000 SERVICIOS FINANCIEROS, BANCARIOS Y COMERCIALES	14,145,620	-	920,105	13,225,515	7,333,443	7,204,975	5,892,071
5350000 SERVICIOS DE INSTALACION, REPARACION, MANTENIMIENTO Y CONSE	13,283,588	-	7,195,054	20,478,642	5,983,237	4,571,498	14,495,405
5360000 SERVICIOS DE COMUNICACION SOCIAL Y PUBLICIDAD	-	-	11,900,000	11,900,000	-	-	11,900,000
5370000 SERVICIOS DE TRASLADO Y VIATICOS	4,074,379	-	322,805	3,751,574	1,078,107	963,597	2,673,467
5380000 SERVICIOS OFICIALES	22,087,321	-	2,976,476	25,063,797	20,974,443	15,942,556	4,089,354
5390000 OTROS SERVICIOS GENERALES	199,946,679	-	23,690,260	223,636,939	113,191,397	113,191,397	110,445,541
5400000 TRANSFERENCIAS, ASIGNACIONES, SUBSIDIOS Y OTRAS AYUDAS	9,963,360	-	160,667,417	170,630,777	85,607,486	84,676,679	85,023,291
5410000 TRANSFERENCIAS INTERNAS Y ASIGNACIONES AL SECTOR PUBLICO	-	-	-	-	-	-	-
5420000 TRANSFERENCIAS AL RESTO DEL SECTOR PUBLICO	-	-	-	-	-	-	-
5430000 SUBSIDIOS Y SUBVENCIONES	-	-	-	-	-	-	-
5440000 AYUDAS SOCIALES	9,963,360	-	36,392,259	46,355,619	29,490,341	28,559,535	16,865,278
5450000 PENSIONES Y JUBILACIONES	-	-	124,275,158	124,275,158	56,117,144	56,117,144	68,158,013
5460000 TRANSFERENCIAS A FIDEICOMISOS, MANDATOS Y OTROS ANALOGOS	-	-	-	-	-	-	-
5470000 TRANSFERENCIAS A LA SEGURIDAD SOCIAL	-	-	-	-	-	-	-
5480000 DONATIVOS	-	-	-	-	-	-	-
5490000 TRANSFERENCIAS AL EXTERIOR	-	-	-	-	-	-	-
5500000 BIENES MUEBLES, INMUEBLES E INTANGIBLES	5,576,930	-	22,349,409	27,926,339	88,918	78,901	27,837,422
5510000 MOBILIARIO Y EQUIPO DE ADMINISTRACION	2,155,330	-	22,344,055	24,499,385	61,403	51,387	24,437,982
5520000 MOBILIARIO Y EQUIPO EDUCACIONAL Y RECREATIVO	89,520	-	-	89,520	-	-	89,520





UNIDAD DE SERVICIOS PARA
LA EDUCACIÓN BÁSICA EN
EL ESTADO DE QUERÉTARO
(USEBEQ)


UNIDAD DE SERVICIOS PARA LA EDUCACIÓN BÁSICA EN EL ESTADO DE QUERÉTARO
ESTADO ANALÍTICO DEL EJERCICIO DEL PRESUPUESTO DE EGRESOS
CLASIFICACIÓN POR OBJETO DEL GASTO (CAPÍTULO Y CONCEPTO)
DEL 01 DE ENERO AL 30 DE JUNIO DE 2023
(PESOS)

Concepto	Egresos					Subejercicio 6 = (3 - 4)
	Aprobado	Ampliaciones / (Reducciones)	Modificado	Devengado	Pagado	
	1	2	3 = (1 + 2)	4	5	
5530000 EQUIPO E INSTRUMENTAL MEDICO Y DE LABORATORIO	-	-	-	-	-	-
5540000 VEHICULOS Y EQUIPO DE TRANSPORTE	3,093,500	-	3,093,500	-	-	3,093,500
5550000 EQUIPO DE DEFENSA Y SEGURIDAD	-	-	-	-	-	-
5560000 MAQUINARIA, OTROS EQUIPOS Y HERRAMIENTAS	238,580	5,354	243,934	27,514	27,514	216,420
5570000 ACTIVOS BIOLÓGICOS	-	-	-	-	-	-
5580000 BIENES INMUEBLES	-	-	-	-	-	-
5590000 ACTIVOS INTANGIBLES	-	-	-	-	-	-
5600000 INVERSION PUBLICA	-	-	-	-	-	-
5610000 OBRA PUBLICA EN BIENES DE DOMINIO PUBLICO	-	-	-	-	-	-
5620000 OBRA PUBLICA EN BIENES PROPIOS	-	-	-	-	-	-
5630000 PROYECTOS PRODUCTIVOS Y ACCIONES DE FOMENTO	-	-	-	-	-	-
5700000 INVERSIONES FINANCIERAS Y OTRAS PROVISIONES	-	-	-	-	-	-
5710000 INVERSIONES PARA EL FOMENTO DE ACTIVIDADES PRODUCTIVAS	-	-	-	-	-	-
5720000 ACCIONES Y PARTICIPACIONES DE CAPITAL	-	-	-	-	-	-
5730000 COMPRA DE TITULOS Y VALORES	-	-	-	-	-	-
5740000 CONCESION DE PRESTAMOS	-	-	-	-	-	-
5750000 INVERSIONES EN FIDEICOMISOS, MANDATOS Y OTROS ANALOGOS	-	-	-	-	-	-
5760000 OTRAS INVERSIONES FINANCIERAS	-	-	-	-	-	-
5790000 PROVISIONES PARA CONTINGENCIAS Y OTRAS EROGACIONES ESPECIAL	-	-	-	-	-	-
5800000 PARTICIPACIONES Y APORTACIONES	-	-	-	-	-	-
5810000 PARTICIPACIONES	-	-	-	-	-	-
5830000 APORTACIONES	-	-	-	-	-	-
5850000 CONVENIOS	-	-	-	-	-	-
5900000 DEUDA PUBLICA	-	-	-	-	-	-
5910000 AMORTIZACION DE LA DEUDA PUBLICA	-	-	-	-	-	-
5920000 INTERESES DE LA DEUDA PUBLICA	-	-	-	-	-	-
5930000 COMISIONES DE LA DEUDA PUBLICA	-	-	-	-	-	-
5940000 GASTOS DE LA DEUDA PUBLICA	-	-	-	-	-	-
5950000 COSTO POR COBERTURAS	-	-	-	-	-	-
5960000 APOYOS FINANCIEROS	-	-	-	-	-	-
5990000 ADEUDOS DE EJERCICIOS FISCALES ANTERIORES (ADEFAS)	-	-	-	-	-	-
Total del Gasto	9,068,272,116	527,566,860	9,595,838,976	4,046,749,663	3,770,797,966	5,549,089,313


C.P. CRISTÓBAL MEDINA GONZÁLEZ
JEFE DE DEPARTAMENTO
DEPARTAMENTO DE RECURSOS
FINANCIEROS


C.P. JOSÉ LOZANO VACA
DIRECTOR
DIRECCIÓN DE ADMINISTRACIÓN


ING. JUAN CARLOS MARTÍNEZ GARCÍA
SUBCOORDINADOR
SUBCOORDINACIÓN DE GESTIÓN
ADMINISTRATIVA


M. en A. RAÚL HURRALDE OLVERA
COORDINADOR GENERAL
COORDINACIÓN GENERAL DE USEBEQ